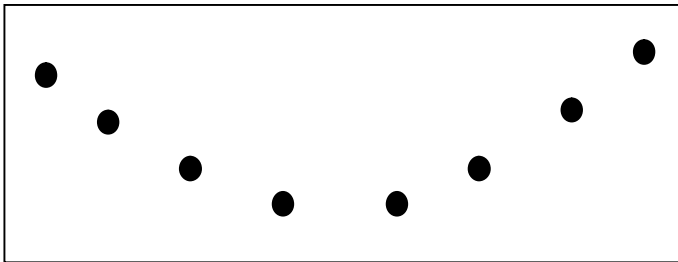



DANSE AVEC UN FOULARD


Le thème donné pour inventer la chorégraphie est celui d'une graine qui pousse et qui devient un arbre. Les enfants ont un foulard attaché à chaque poignet par un élastique (pour les cheveux). C'est un groupe de 8 enfants. Ce sont des enfants calmes, motivés et capables de concentration, car il faut souvent changer de positionnement dans l'espace.




Placement initial



Placement 2



Placement 3



Placement 4

1 – Les enfants entrent en scène et se placent en V par rapport à la scène.

A genou, la tête baissée, ils sont des graines qui se réveillent. Un des enfants choisi à l'avance donne le signal du réveil.

2- A genou, ils agitent leurs foulards

3- Ils forment une ronde et agitent le foulard qui est vers l'intérieur

4- Ils agitent le foulard qui est vers l'extérieur

5- Ils agitent les deux foulards

6- Ils se placent sur le devant de la scène de profil, mais face à face par 2 et font des gestes en miroir avec leur foulard (ils se sont entraînés avant pour être bien coordonnés deux par deux, mais chaque paire fait les gestes qu'elle veut.)

7- Ils se mettent maintenant face au public et bougent seulement le corps et les bras, les pieds restent fixes, comme un arbre dans le vent.

8- Ils se déplacent et bougent librement en agitant leurs foulards

9- Ils font une farandole en se donnant la main et se déplacent sur la scène avant de saluer et de la quitter.